

# Matrícula en línea a través del GestIB



**GestIB**

# Definició

Procés telemàtic que permet fer la tria de matèries que un alumne cursarà el curs següent.

# Qui la pot fer?

- Pares / mares / tutors legals d'alumnes menors d'edat
- Alumnes majors d'edat

# Qui l'ha d'habilitar?

Tots els centres educatius que vulguin fer servir aquest procés telemàtic.

# Requisit per poder configurar la matrícula en línia

- Des de l'any acadèmic actual s'ha de realitzar la **preinscripció de l'alumnat** al curs següent.
- Des de l'opció de menú Alumnat / Matrícula / Preinscripció

*Nota: per l'alumnat nou la preinscripció la fa el Servei d'Escolarització*

## Preinscripcions

:: Preinscripció de l'alumnat pel al curs 2020-21 ::

Actualment cursen:

Actualment cursen:

ESO

Estudis:

3r ESO

Grup:

Tots

Es preinscriuen per:

Estudis:

4t ESO

[Veure](#)

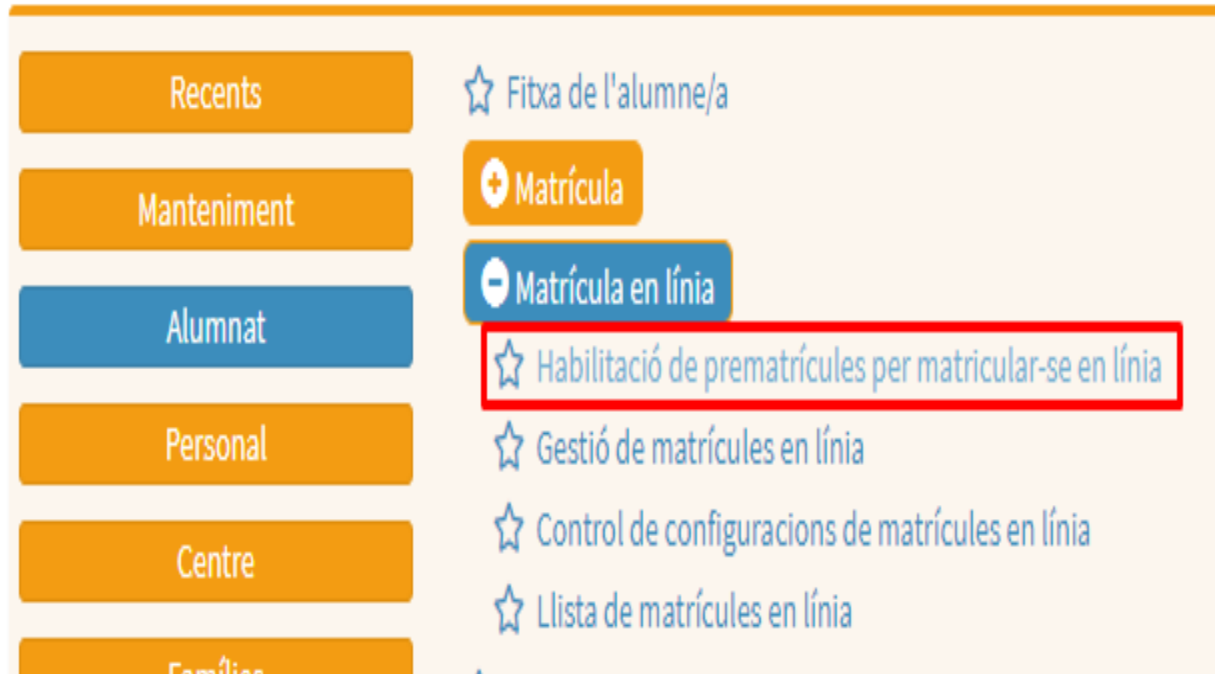


# **Procés en 5 etapes**

- 1. Habilitació de prematrícules**
- 2. Gestió i configuració de les matrícules en línia**
- 3. Selecció de les matèries per part de les famílies**
- 4. Seguiment del procés per part del centre**
- 5. Transformar prematrícules en matrícules**



# 1. Habilitació de prematrícules



*Alumnat → Matrícula en línia → Habilitació de prematrícules per matricular-se en línia*

# 1. Habilitació de prematrícules

Indicar a quins dels alumnes preinscrits al curs següent se'ls habilita la Matrícula en línia.

*Alumnat → Matrícula en línia → Habilitació de prematrícules per matricular-se en línia.*

# 1. Habilitació de prematrícules

Passes a seguir:

- Triar el curs que conté els alumnes ja preinscrits.
- Triar els alumnes als que es vol habilitar la matrícula en línia.
- Configurar les diferents opcions de la tria.
- Pitjar el botó **Habilita matrícules EN LÍNIA**

# 1. Habilitació de prematrícules. Selecció del curs al que s'han preinscrit els alumnes per habilitar-los la matrícula en línia

## Habilitació de prematrícules per matricular-se en línia

Any acad.:

2020-21

Ensenyament:

Batxillerat

Curs:

2n BC

Torn d'assistència:

Tots

Veure

Inclou ja matriculats

Inclou ja habilitats per fer matrícula en línia

# 1. Habilitació de prematrícules. Selecció dels alumnes del curs als que es vol habilitar la matrícula en línia

## Llista de prematrícules

<input type="checkbox"/>	Detall	Nom i llinatges	Torn d'assistència	Codi d'accés	Email d'avís	Esborra
<input type="checkbox"/>		XXXXXXXXXX, XXXX	Continuada matí	OCJFE539AH	XXXXXXXXXX@gmail.com, XXXX	
<input type="checkbox"/>		XXXXXXXXXX, XXXX	Continuada matí	6B3KCDD7WM	XXXXXXXXXX@gmail.com, XXXX	
<input type="checkbox"/>		XXXXXXXXXX, XXXX	Continuada matí	9IL4HPG2L1	XXXXXXXXXX@gmail.com, XXXX	
<input type="checkbox"/>		XXXXXXXXXX, XXXX	Continuada matí	STM3MJRCGT	XXXXXXXXXX@gmail.com, XXXX	
<input type="checkbox"/>		XXXXXXXXXX, XXXX	Continuada matí	B46X7BVFII	XXXXXXXXXX@gmail.com, XXXX	
<input type="checkbox"/>		XXXXXXXXXX	Continuada matí	07JOH27PL4	XXXXXXXXXX@gmail.com, XXXX	

Ja habilitat per fer matrícula en línia


# 1. Habilitació de prematrícules. Configuració de la tria de matèries (data d'inici i de fi del procés, matèries seleccionables, indicacions que es vulguin escriure, etc.)

## Opcions de configuració de les matrícules en línia

Data a partir de la qual se pot fer la matrícula en línia:

dd/mm/yyyy 

Data límit per fer la matrícula en línia:

dd/mm/yyyy 

L'alumne/a podrà triar entre totes les matèries oferides pel centre

L'alumne/a només podrà triar entre les matèries en les que ha obtingut plaça (només en casos de processos d'adjudicació per mòduls)

### Tipus de mòduls/matèries que l'alumne/a podrà triar:

**Important:** S'han de marcar TOTES aquelles matèries que l'alumne hagi de cursar de manera obligatòria com, per exemple, la tutoria.

En casos de matèries obligatòries, per evitar que l'alumne les desmarqui quan completi la matrícula en línia, les heu de marcar com a seleccionades per defecte (SEL) i bloquejades perquè l'alumne no les pugui desmarcar (BLQ).

Altres matèries que vulgueu marcar com a seleccionades per defecte però que l'alumne les pugui desmarcar si no les acaba escollint ho heu d'indicar marcant SEL (seleccionada per defecte) i deixant BLQ (bloquejada) sense marcar.

Per acabar, si voleu evitar que un alumne trii una matèria en concret ho heu d'indicar deixant SEL sense marcar (la matèria no se seleccionarà per defecte) i marcant BLQ (quedarà bloquejada).

Comunes

Mínim:  Màxim:

Troncals

Mínim:  Màxim:

Específiques

Mínim:  Màxim:

SEL BLQ  
  Tutoria

SEL BLQ

<input type="checkbox"/>	<input type="checkbox"/>	Biologia
<input type="checkbox"/>	<input type="checkbox"/>	Dibuix tècnic II
<input type="checkbox"/>	<input type="checkbox"/>	Física
<input type="checkbox"/>	<input type="checkbox"/>	Geologia
<input type="checkbox"/>	<input type="checkbox"/>	Història d'Espanya
<input type="checkbox"/>	<input type="checkbox"/>	Llengua castellana i literatura II
<input type="checkbox"/>	<input type="checkbox"/>	Matemàtiques II
<input type="checkbox"/>	<input type="checkbox"/>	Primera llengua estrangera II - Anglès
<input type="checkbox"/>	<input type="checkbox"/>	Química

SEL BLQ

<input type="checkbox"/>	<input type="checkbox"/>	Anàlisi musical II
<input type="checkbox"/>	<input type="checkbox"/>	Arts escèniques
<input type="checkbox"/>	<input type="checkbox"/>	Biologia
<input type="checkbox"/>	<input type="checkbox"/>	Ciències de la terra i el medi ambient
<input type="checkbox"/>	<input type="checkbox"/>	Cultura audiovisual II
<input type="checkbox"/>	<input type="checkbox"/>	Dibuix artístic II
<input type="checkbox"/>	<input type="checkbox"/>	Dibuix tècnic II
<input type="checkbox"/>	<input type="checkbox"/>	Disseny
<input type="checkbox"/>	<input type="checkbox"/>	Economia de l'empresa
<input type="checkbox"/>	<input type="checkbox"/>	Fonaments d'administració i gestió

# 1. Habilitació de prematrícules. Configuració de la tria de matèries (data d'inici i de fi del procés, matèries seleccionables, indicacions que es vulguin escriure, etc.)

Indicacions per a l'alumne/a:



Permet adjuntar documentació

Envia email d'avís automàticament als usuaris el primer dia hàbil

SEL: Matèries que sortiran seleccionades per defecte

BLQ: Matèries bloquejades (l'alumne/a no les podrà marcar/desmarcar)

Habilita matrícules EN LÍNIA

# 2. Gestió i configuració de les matrícules en línia

## 2.1 Gestió de les matrícules en línia



*Alumnat / Matrícula en línia / Gestió de matrícules en línia*



## 2.1 Gestió de les matrícules en línia

Permet canviar paràmetres de la configuració de matrícules en línia ja habilitades anteriorment.

S'ha de realitzar en dues passes:

- Seleccionar a l'alumne/alumnes
- Canviar els paràmetres fent servir els botons de la part inferior de la pantalla

# 2.1 Gestió de les matrícules en línia: Selecció d'alumnat i canvi de paràmetres amb els botons de la part inferior de la pantalla

Filtre dades

Any acad.: 2020-21    Estudis: 3r ESO    Torn d'assistència: Continuada matí    **Cerca**

Sense cap matèria seleccionada     Amb alguna matèria seleccionada     Finalitzats (Convertits en matrícules)

Resultats

Filtrar:

<input type="checkbox"/>	Detall	Nom i llinages	Estudis	Torn d'assistència	Email	D. inicial	D. límit	Documents	Matèries	Obs.	Avís auto.	Primer avís	Darrer avís	Esborra
<input type="checkbox"/>		[Redacted]	3r ESO	Continuada matí	[Redacted] <a href="#">✉</a>	01/06/2020	30/06/2020	No permès	0		S	28/05/2020	11/06/2020	
<input type="checkbox"/>		[Redacted]	3r ESO	Continuada matí	[Redacted] (Mare) <a href="#">✉</a>	01/06/2020	30/06/2020	No permès	0		S	28/05/2020	11/06/2020	
<input type="checkbox"/>		[Redacted]	3r ESO	Continuada matí	[Redacted] (Mare) <a href="#">✉</a>	01/06/2020	30/06/2020	No permès	12		S	28/05/2020		

Mostrant de 1 a 79 de 79 registres

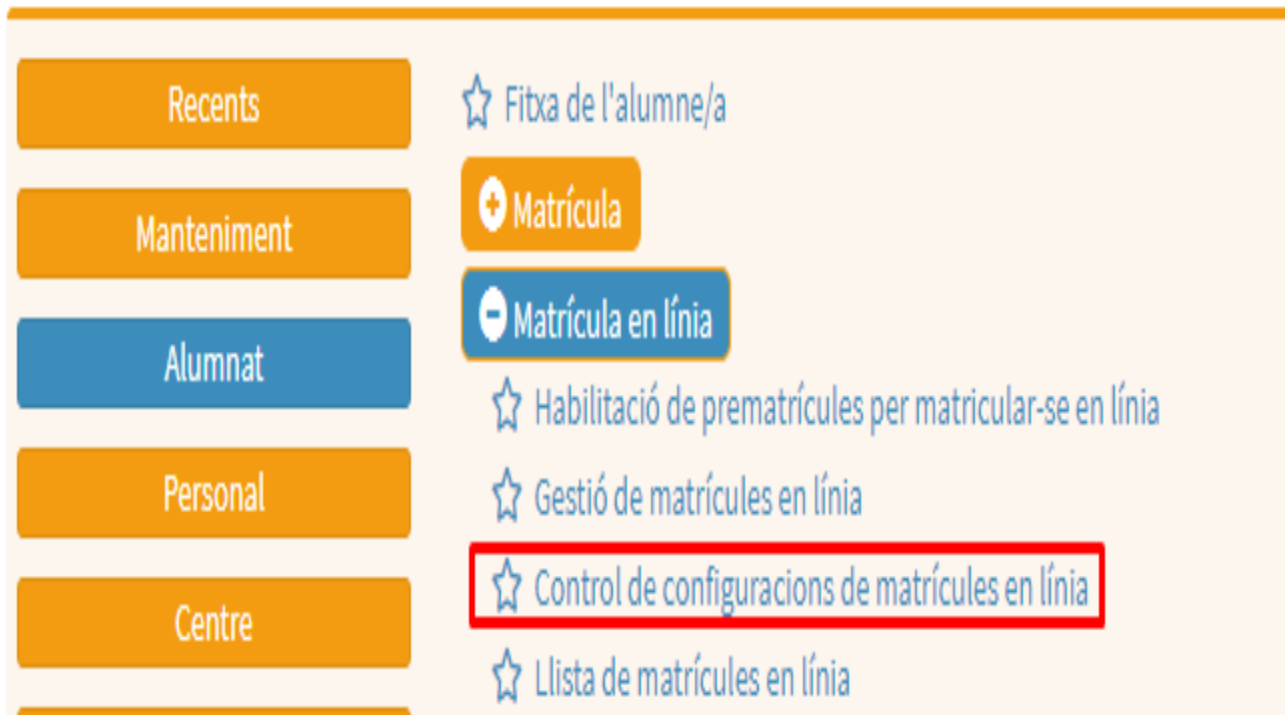
Selecció múltiple d'elements

Sense cap matèria seleccionada     Amb alguna matèria seleccionada

**Activa email d'avís automàtic**    **Desactiva email d'avís automàtic**    **Envia email**

**Esborra**    **Permetre doc.**    **No permetre doc.**    **Modifica data inicial**    **Modifica data límit**    **Formalitza matrícula**

## 2.2 Control de configuracions de matrícules en línia



*Alumnat / Matrícula en línia / Control de configuracions de matrícules en línia*

## 2.2 Control de configuracions de matrícules en línia

### Control de configuracions de matrícules en línia

#### Filtre dades

Any acad.:



2020-21

Estudis:

3r ESO

Cerca

#### Llista de matrícules en línia - IES ALBUHAIRA - 3r ESO

Nom i llinages	Dates	Indicacions	Troncals	Específiques	Lliure configuració autònoma	Permet docs
	01/06/2020 - 30/06/2020		Mínim: 7   / Màxim: 7   Obligatòries: BG, FQ, GH, LCS, TU Preseleccionades: A	Mínim: 4   / Màxim: 6   Obligatòries: EF, TEC II No permeses: CC	Mínim: 1   / Màxim: 1   Obligatòries: LCT	N
	01/06/2020 - 30/06/2020		Mínim: 7   / Màxim: 7   Obligatòries: BG, FQ, GH, LCS, TU Preseleccionades: A	Mínim: 4   / Màxim: 6   Obligatòries: EF, TEC II No permeses: CC	Mínim: 1   / Màxim: 1   Obligatòries: LCT	N

**Matrícula en línea.**  
**Tasques a realitzar per**  
**part de les famílies**







**Matrícula en línea. Tasques a realitzar per part de les famílies**

**Dos casos:**

- Usuaris que disposen d'usuari i contrasenya
- Usuaris que no disposen d'usuari i contrasenya

#### **4. Seguiment del procés per part del centre**

Els centres poden veure un resum de la selecció de matèries que s'ha fet, des de l'opció ***Alumnat / Matrícula en línia / Llista de matrícules en línia***

Troncals	Específiques	Lliure configuració autonòmica	Obs	Documents	Persona darrera modif.	Data darrera modif.	Estat
				No			PREMATRÍCULA
				No			PREMATRÍCULA
A, EC, GH, LCS, MATAP, TEC, TUT	EF, SAL, VE	LCT		No		05/06/2020 14:39:43	PREMATRÍCULA
A, EC, GH, IAEE, LCS, MATAAC, TUT	EF, RC, VE	LCT		Sí 	No identificat	25/05/2020 14:32:26	PREMATRÍCULA
A, BG, FQ, GH, LCS, MATAAC, TUT	EF, EPVA, VE	LCT		Sí 	No identificat	25/05/2020 13:17:21	PREMATRÍCULA
				No			PREMATRÍCULA
A, EC, GH, LCS, LLA, MATAAC, TUT	EF, SAL, VE	LCT		Sí 	No identificat	27/05/2020 23:54:09	PREMATRÍCULA
				No			PREMATRÍCULA
A, BG, FQ, GH, LCS, MATAAC, TUT	EF, SAL, VE	LCT		Sí 		04/06/2020 13:09:03	PREMATRÍCULA



## 5. Transformar prematrícules en matrícules

Per matricular als alumnes una vegada les famílies hagin triat les matèries s'ha de fer des de l'opció *Alumnat / Matrícula en línia / Gestió de matrícules en línia*

Recents

Manteniment

Alumnat

Personal

Centre

☆ Fitxa de l'alumne/a

+ Matrícula

- Matrícula en línia

☆ Habilitació de prematrícules per matricular-se en línia

☆ **Gestió de matrícules en línia**

☆ Control de configuracions de matrícules en línia

☆ Llista de matrícules en línia

## Filter dades

Any acad.:

2020-21

Estudis:


3r ESO


Tom d'assistència:

Continuada matí

Cerca










Sense cap matèria seleccionada

 Amb alguna matèria seleccionada

 Finalitzats (Convertits en matrícules)

## Resultats

Filtrar:

<input type="checkbox"/>	Detall	Nom i llinages	Estudis	Tom d'assistència	Email	D. inicial	D. límit	Documents	Matèries	Obs.	Avis auto.	Primer avis	Darrer avis	Esborra
<input type="checkbox"/>		[Redacted]	3r ESO	Continuada matí	[Redacted] 	01/06/2020	30/06/2020	No permès	0		S	28/05/2020	11/06/2020	
<input type="checkbox"/>		[Redacted]	3r ESO	Continuada matí	[Redacted] (Mare) 	01/06/2020	30/06/2020	No permès	0		S	28/05/2020	11/06/2020	
<input type="checkbox"/>		[Redacted]	3r ESO	Continuada matí	[Redacted] (Mare) 	01/06/2020	30/06/2020	No permès	12		S	28/05/2020		

Activa email d'avís automàtic

Desactiva email d'avís automàtic

Envia email

Esborra

Permetre doc.

No permetre doc.

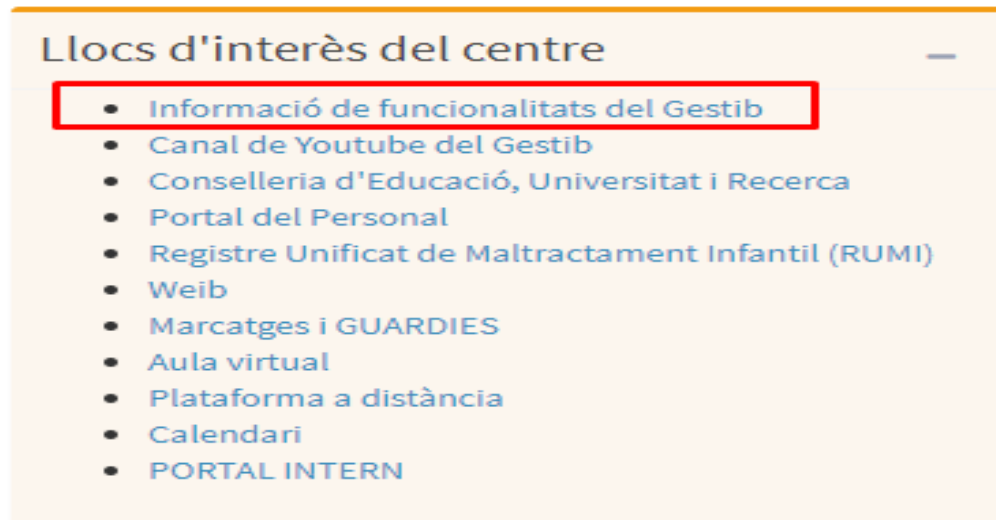
Modifica data inicial

Modifica data límit

**Formalitza matrícula**

# Informació i ajuda

Accedir al wordpress del GestIB a través de l'enllaç de l'escriptori:



Llocs d'interès del centre

- [Informació de funcionalitats del Gestib](#)
- [Canal de Youtube del Gestib](#)
- [Conselleria d'Educació, Universitat i Recerca](#)
- [Portal del Personal](#)
- [Registre Unificat de Maltractament Infantil \(RUMI\)](#)
- [Weib](#)
- [Marcatges i GUARDIES](#)
- [Aula virtual](#)
- [Plataforma a distància](#)
- [Calendari](#)
- [PORTAL INTERN](#)

# Escriure la paraula “línia” al cercador del wordpress:



Lloc d'informació sobre funcionalitats i altres aspectes del Gestib

[Processos en curs](#) [Inici](#) [General](#) [Alumnat](#) [Centre](#) [Horari](#) [Personal](#) [Quadern del professor](#) [Web de famílies](#)

Featured

## Introducció de valoracions als alumnes

Des de l'opció de menú **Alumnat** > **Valoració d'alumne**, es poden introduir valoracions als alumnes.

Una vegada s'ha seleccionat a l'alumne cercant-lo pel nom, s'ha de prémer el botó Nova Valoració.

Cercador d'articles

Enllaços d'interés

[Gestib](#)

[WikiGestib](#)

[Canal Youtube del Gestib](#)